

Glasseistenrollo 2.01

Ideal für Mietwohnungen -
als Klebe- oder Schraubmontage

auch mit
THERMOBESCHICHTUNG

optimaler **Wärmeschutz** im
Sommer und flexibler **Kälteschutz**
im Winter

SOLARMATIC®-Thermorollos bestehen durch ihre hochwirksame rückseitige Beschichtung (Spiegelungseffekt). Der Eintrag der Wärme bzw. Kälte wird nachweislich reduziert. Je nach Ihren individuellen Ansprüchen können Sie zwischen transluzenten und verdunkelnden Behängen wählen.

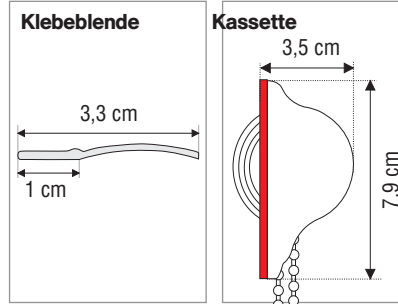


GROUP
SOLARMATIC®
IHR SONDERBAU-EXPERTE

Glasleistenrollo 2.01

Übersicht

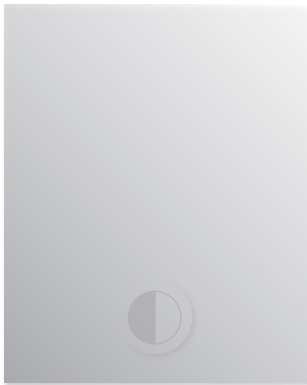
max. Rollobreite: 130 cm (s. Stoffeigenschaften)
max. Rollohöhe: 200 cm (s. Stoffeigenschaften)
Montage: Klebemontage | Schraubmontage
Bedienung: Kettenzug (Kunststoff)
Profilfarben: Standard: weiß (RAL 9003 - ähnl. RAL 9016),
braun (RAL 8017)
optional: Holzdekore / RAL-Farben
(gegen Mehrpreis):




OPTION: DOPPELROLLO 2.04




THERMOROLLO - FOLIE



4-001 plissiert



3-081 silber / silber



4-084 weiß / silber




auch als
Foto-
rollo


THERMOROLLO - PERL



1-052 weiß



1-057 elfenbein



1-051 lichtgrau



1-080 projektgrau


THERMOROLLO - DARK WHITE




1-07 blau



1-09 gelb



1-17 hellgrau




1-13 weiß


UNIFARBEN - COLOR



0-06 crème



0-02 beige



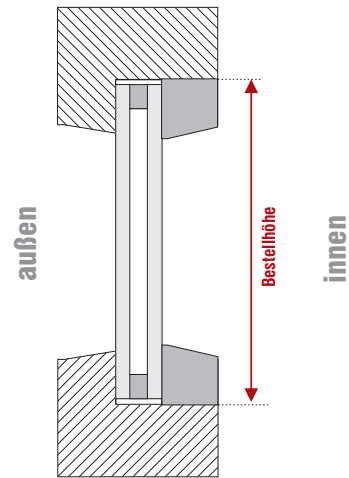
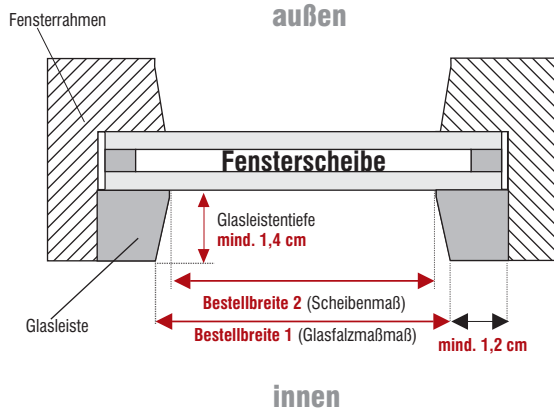
0-14 grau



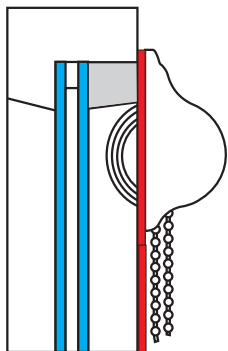
Glasleistenrollo 2.01

Aufmaß

NICHT
für runde
Glasleisten
geeignet!



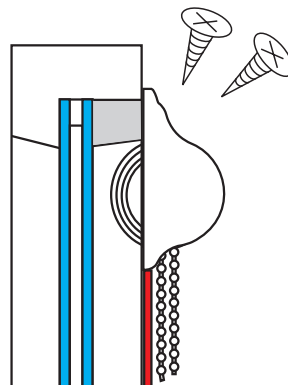
KLEBEMONTAGE



Ideal für Mietwohnungen!

Zur Montage nur an
• **Kunststofffenstern**

SCHRAUBMONTAGE



Zur Montage an
• Kunststoff-
• Aluminium- und
• Holzfenstern